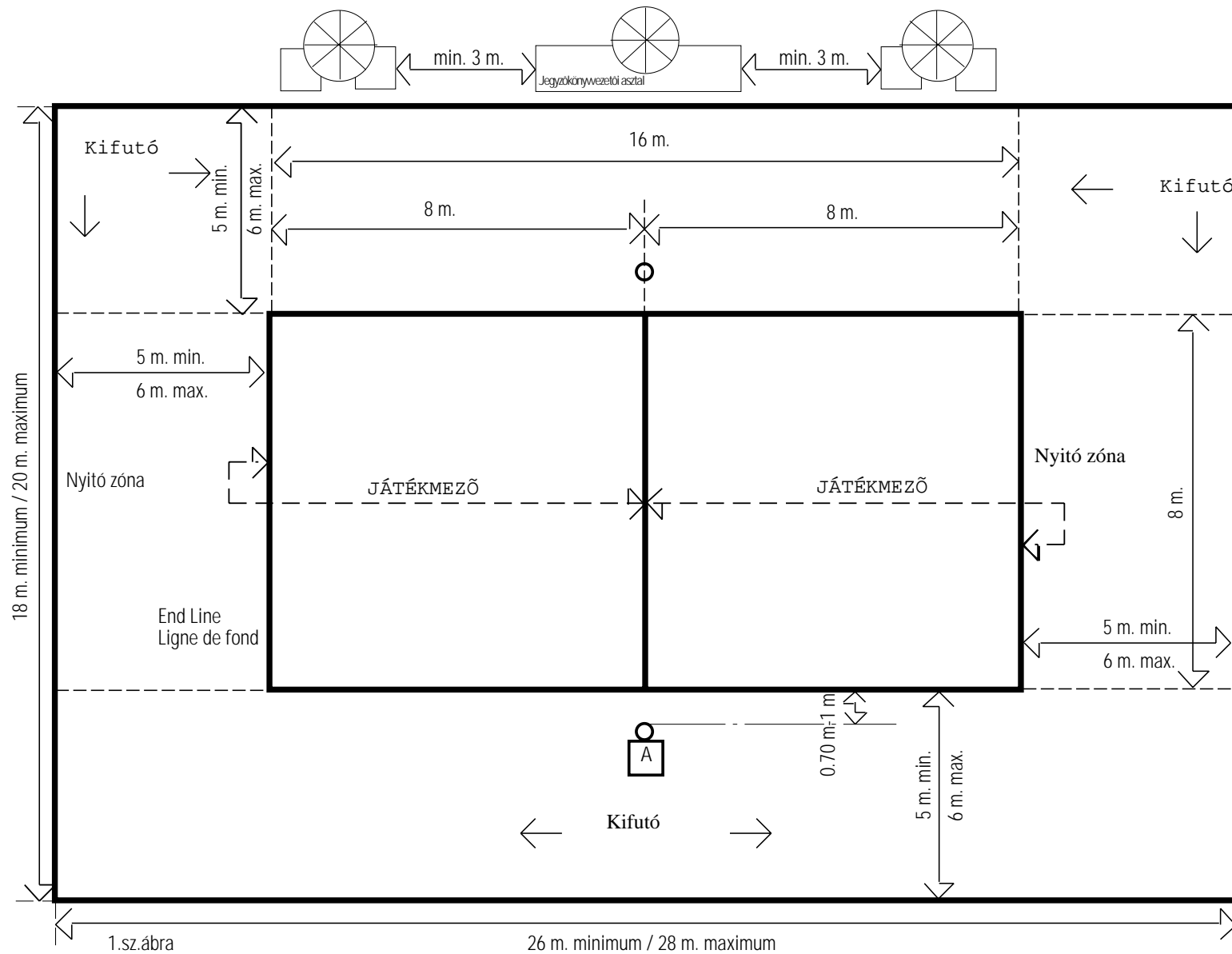


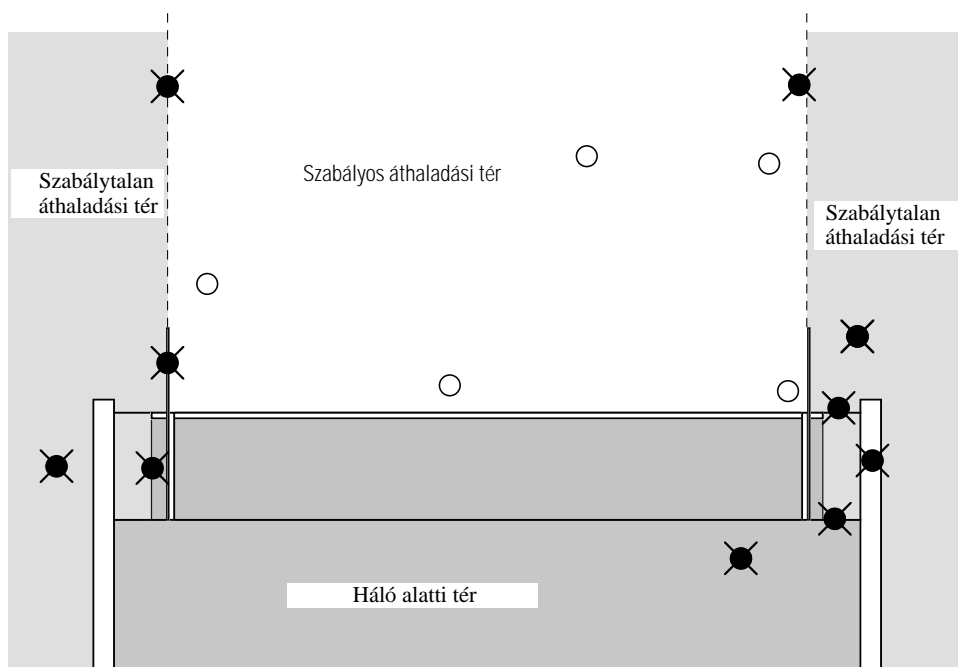
III. RÉSZ

ÁBRÁK

JÁTÉKTERÜLET



A HÁLÓ FÜGGŐLEGES SÍKJÁT KERESZTEZŐ LABDA



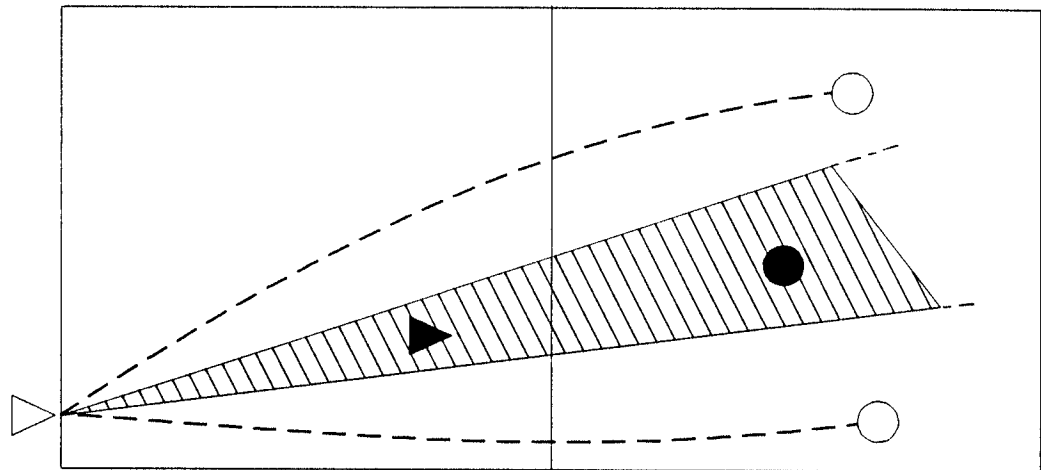
- ⊗ Szabálytalan
- Szabályos

3.sz.ábra

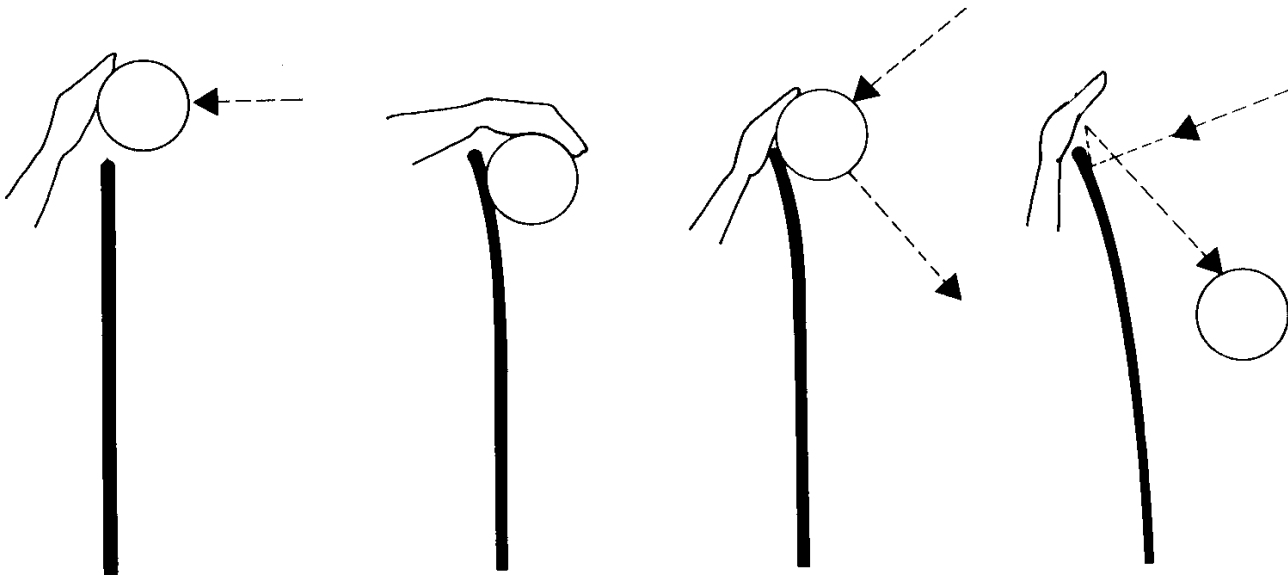
TAKARÁS

● - Screen

○ - Correct



BEFEJEZETT SÁNC



A labda a háló felett

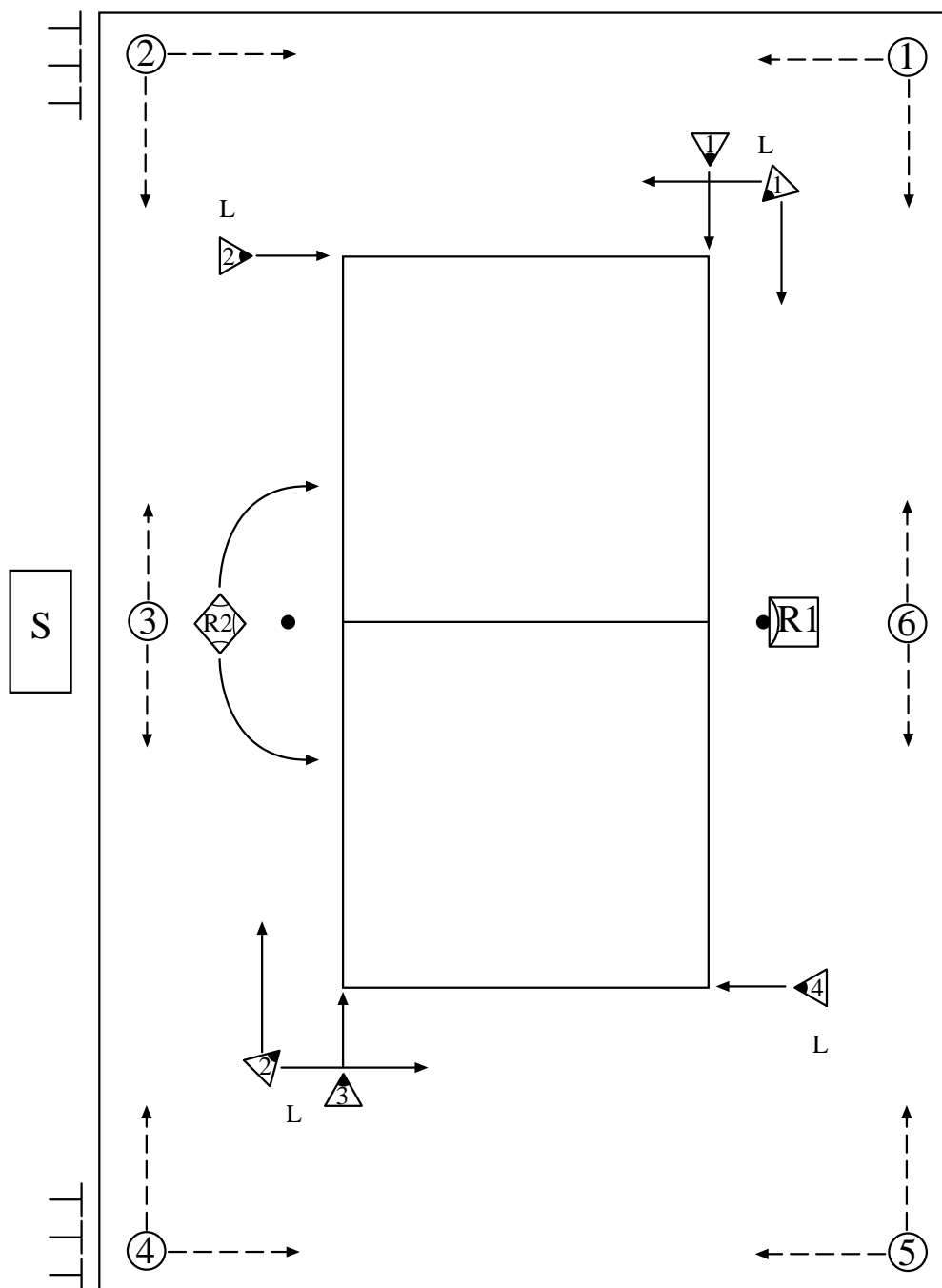
A labda a háló szint-
szalag alatt

A labda érinti a hálót

A labda a hálóról pattan

5.sz.ábra

A JÁTÉKVEZETŐI TESTÜLET TAGJAINAK ÉS SEGÍTŐINEK ELHELYEZKEDÉSE



- **R1** = Első játékvezető
- ◆ **R2** = Második játékvezető
- S** = jegyzőkönyvvezető
- ▶ **2** = Vonalbírók (1-4.sz. vagy 1-2.sz.)
- ④ = Labdaszedők (1-6.sz.)
- | = Pályajavítók

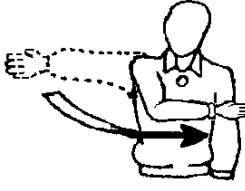
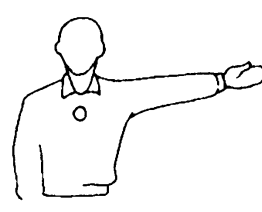
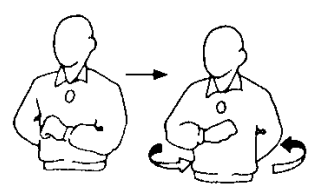


6.sz. ábra

SPORTSZERŰTLENSÉGI SZANKCIÓK FOKOZATAI

Kategóriák	Előfordulás	Szankció	Felmutandó lap	Következmény
1.Sportszerűtlen viselkedés	Első	Figyelmeztetés	Sárga	Megelőzés jelleggel, nincs büntetés
	2 és a többi	Büntetés	Piros	Labdamentvesztés
2.Durva viselkedés	Első	Büntetés	Piros	Labdamentvesztés
	Második	Kiállítás	Mindkettő együtt	A csapatot nem teljesnek kell nyilvánítani a játszmára
3.Támadó viselkedés	Első	Kiállítás	Mindkettő együtt	A csapatot nem teljesnek kell nyilvánítani a játszmára
4.Támadás	Első	Kiküldés	Mindkettő külön	A csapatot nem teljesnek kell nyilvánítani a mérkőzésre






A JÁTÉKVEZETŐK HIVATALOS KARJELEI

7.sz.ábra

<p>A jelzett mérkőzész helyzet</p>	<p>A karjelet használja</p> <p>Első játékvezető I</p> <p>Második játékvezető II</p>	
<p>A nyitás engedélyezése</p> <p>16.4.sz.</p>	<p>I</p> <p>1</p> <p>A nyitás irányát jelezve mozgatni a kezét</p>	
<p>Nyitó csapat</p> <p>7.3.sz. 24.2.3.c. sz.</p>	<p>I II</p> <p>2</p> <p>A kart kinyújtani a nyitó csapat felé</p>	
<p>Játékos cseré</p> <p>22.1.sz.</p>	<p>I II</p> <p>3</p>	
<p>Pihenő szünet</p> <p>19.3.sz.</p>	<p>I II</p> <p>4</p> <p>Két kézzel T betűt formálni</p>	
<p>Figyelmeztetés játékosleltetésért 20.2.1.sz.</p> <p>Büntetés játékosleltetésért 22.2.2.sz.</p>	<p>I</p> <p>5</p> <p>Figyelmeztetésnél sárga lappal a csuklóra mutatni</p>	 <p>Büntetés esetén piros lappal a csuklóra mutatni</p>






A JÁTÉKVEZETŐK HIVATALOS KARJELEI

7.sz.ábra

<p>A jelzett mérkőzész helyzet</p>	<p>A karjelet használja</p> <p>Első játékvezető I</p> <p>Második játékvezető II</p>	
<p>Figyelmeztetés sport-szerűtlenségért 3.2.1.sz. vagy büntetés 23.2.2.sz.</p>	<p>I</p> <p>Sárga kártyát figyelmeztetés-kor, pirosat büntetés-kor felmutatni</p>	<p>6</p> 
<p>Kiállítás 23.2.3.sz.</p>	<p>I</p> <p>Mindkét kártyát egy kézben együtt felmutatni</p>	<p>7</p> 
<p>Kiküldés 23.2.4.sz.</p>	<p>I</p> <p>Mindkét kártyát külön kézben felmutatni</p>	<p>8</p> 
<p>Játszma v. mérkőzés vége 7.1., 7.2.sz.</p>	<p>I II</p> <p>Az alkarokat nyitott tenyérrel a mell előtt keresztezni</p>	<p>9</p> 
<p>Nyitás közben nem feldobott vagy elengedett labda 16.5.4.sz.</p>	<p>I</p> <p>Kinyújtott alkart nyitott tenyérrel fölfelé emelni</p>	<p>10</p> 




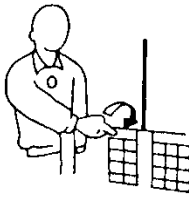

A JÁTÉKVEZETŐK HIVATALOS KARJELEI

7.sz. ábra

A jelzett mérkőzéshelyzet	A karjelet használja	
Késedelmes nyitás 16.5.3.sz.	I	Első játékvezető I Második játékvezető II 11  Fölemelt karral öt ujjat mutatni
Takarás 16.6.sz.	I II	12  Tenyérrel előre függőlegesen felemelni a két kart
Érintett labda	I II	13  Egyik kéz tenyerét a másik ujjával függőlegesen mozgatva megérinteni
A labda bent 11.3.sz.	I II	14  A karral és az ujjakkal a talajra mutatni
A labda kint R. 11.4	I II	15  A két kart függőlegesen felemelni a nyitott tenyér a test felé nézzen




A JÁTÉKVEZETŐK HIVATALOS KARJELEI

7.sz. ábra

A jelzett mérkőzész helyzet	A karjelet használja Első játékvezető I Második játékvezető II
Mefogott labda 13.5.3.sz.	I 16  Lassan emelni az alkart tenyérrel fölfelé
Kettős érintés 13.5.4.sz.	I II 17  A két ujjat felmutatni
Négy érintés 13.5.1.sz.	I II 18  A négy ujjat felmutatni
A hálót egy játékos vagy a nyitást követően a labda érintette és nem maradt játékban 15.4.3.sz.	I II 19  A háló tetejét vagy az oldalát a hibának megfelelő oldalon megérinteni
A háló felett átnyúlás 15.4.1.sz.	F 20  Egy kézzel a háló felett átnyúlni, a tenyér lefelé néz

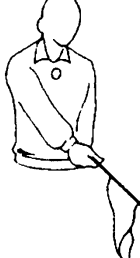


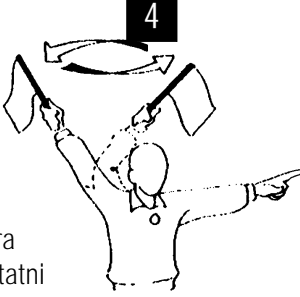

A JÁTÉKVEZETŐK HIVATALOS KARJELEI

7.sz. ábra

A jelzett mérkőzész helyzet	A karjelet használja Első játékvezető I Második játékvezető II
A labda bent 11.3.sz.	I II 21  A kart felülről lefelé nyitott tenyérrel mozgatni
Ellenmezőbe hatolásakor az ellenfél akadályozása vagy a labda keresztezi a háló függőleges síkját a háló alatt 15.2.sz. 14.1.3.sz.	I II 22  A középvonalra mutatni
A labdamentet újrajátaszása 12.2.3.sz.	I 23  Mindkét hüvelykujjat felemelni

LINEJUDGES' OFFICIAL FLAG SIGNALS

Diagram 8, 1 to 5

A jelzett mérkőzés helyzet		A karjelet használja Vonalbíró V
A labda bent 11.3.sz.	V 1 	
A labda kint 11.4.sz.	V 2 	
Érintett labda 27.2.1.b.sz.	V 3 	Emeljük fel a zászlót és a tetejére helyezük rá a másik kezünket nyitott tenyérrel lefelé
A labda a szabályos áthaladási téren kívül repül v. nyitó játékos lábhibája 11.4., 16.5.1.sz.	V 4 	Fej fölött lengetni a zászlót és az antennára vagy az alapvonalra mutatni
A megítélésben valami akadályozta 	V 5 	A két kezet a mell előtt keresztbe tenni

